



ФЕДЕРАЛЬНАЯ СЛУЖБА
ГОСУДАРСТВЕННОЙ СТАТИСТИКИ

Индекс потребительских цен по Сахалинской области



за ноябрь 2022 года



ФЕДЕРАЛЬНАЯ СЛУЖБА
ГОСУДАРСТВЕННОЙ СТАТИСТИКИ

Индекс потребительских цен по Сахалинской области

ноябрь 2022 года

- 01 ИНДЕКСЫ ПОТРЕБИТЕЛЬСКИХ ЦЕН
- 02 ИНДЕКСЫ ЦЕН НА ОТДЕЛЬНЫЕ ГРУППЫ И ВИДЫ ПРОДОВОЛЬСТВЕННЫХ ТОВАРОВ
- 03 ИНДЕКСЫ ЦЕН НА ОТДЕЛЬНЫЕ ГРУППЫ НЕПРОДОВОЛЬСТВЕННЫХ ТОВАРОВ
- 04 ИНДЕКСЫ ЦЕН И ТАРИФОВ НА УСЛУГИ
- 05 СТОИМОСТЬ УСЛОВНОГО (МИНИМАЛЬНОГО) НАБОРА ПРОДУКТОВ ПИТАНИЯ





ИНДЕКСЫ ПОТРЕБИТЕЛЬСКИХ ЦЕН

НОЯБРЬ 2022 г. В % К ПРЕДЫДУЩЕМУ МЕСЯЦУ



ИПЦ

100,96



Все товары

100,89



Продовольственные товары

100,98



Непродовольственные товары

100,80



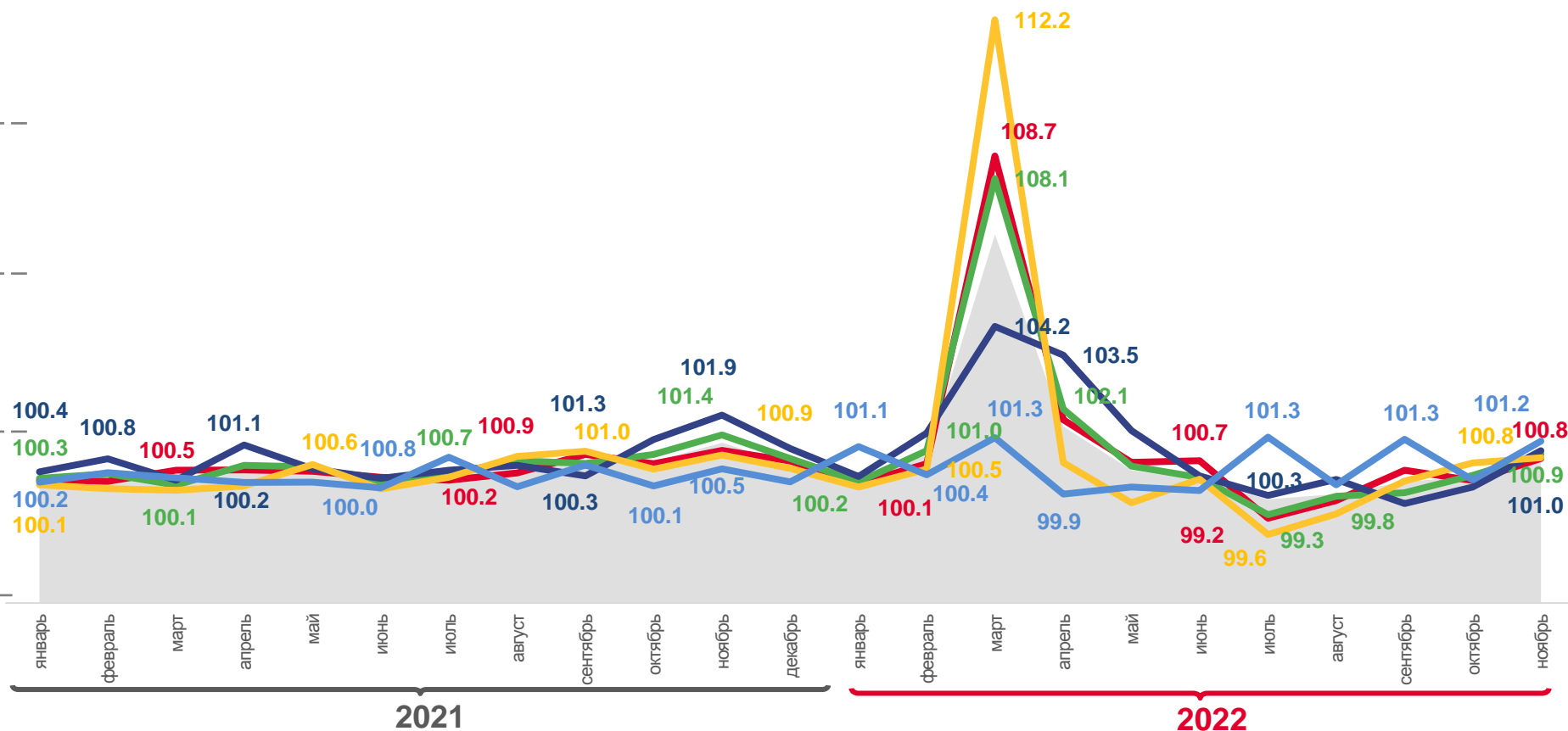
Услуги

101,23



Базовый ИПЦ

100,78



Индекс потребительских цен



Базовый индекс потребительских цен



Все товары



Услуги



Непродовольственные товары



Продовольственные товары



ИНДЕКСЫ ПОТРЕБИТЕЛЬСКИХ ЦЕН

НОЯБРЬ 2022 г. В % К ДЕКАБРЮ ПРЕДЫДУЩЕГО ГОДА



ИПЦ

111,53



Все товары

112,78



Продовольственные товары

112,48



Непродовольственные товары

113,16



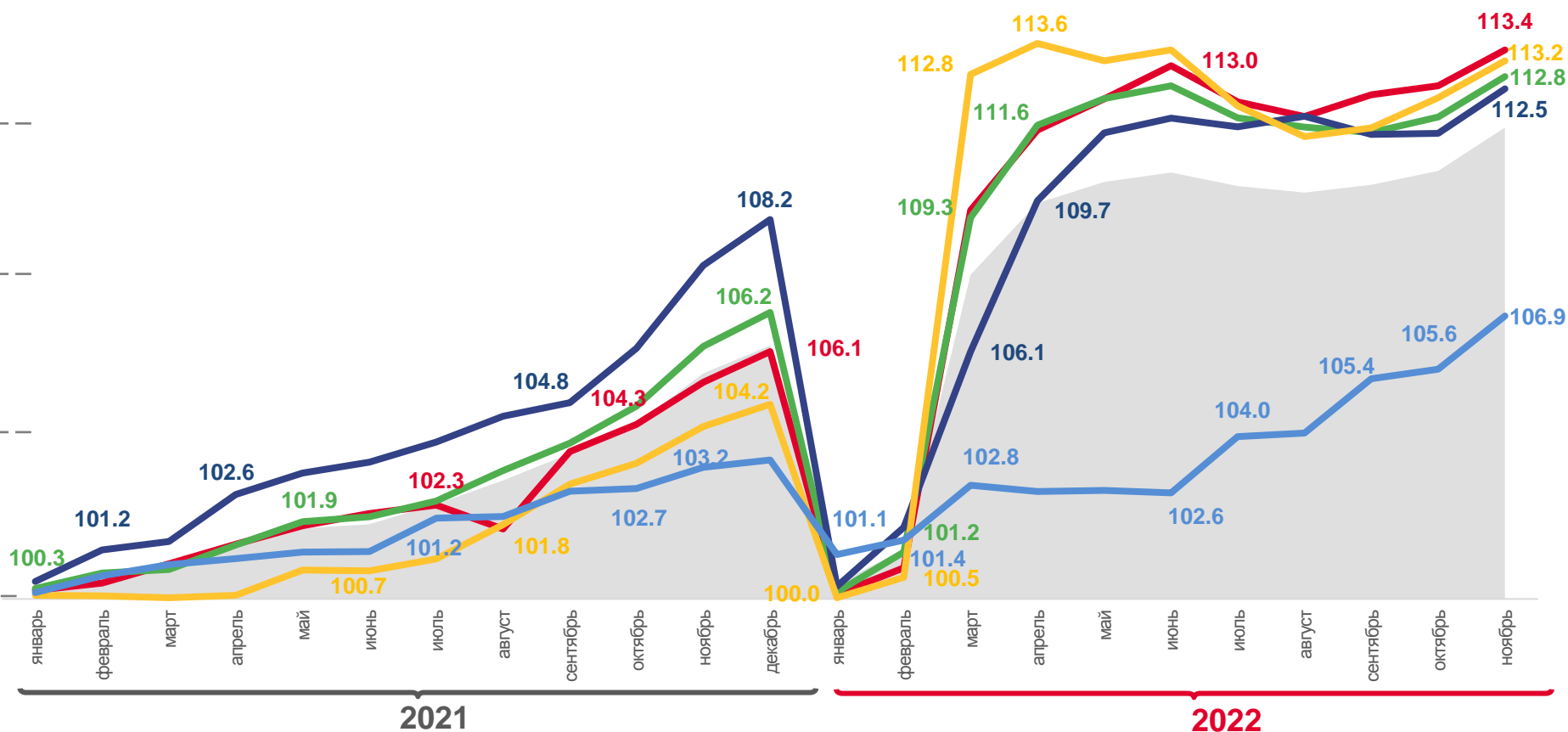
Услуги

106,92



Базовый ИПЦ

113,43



Индекс потребительских цен



Все товары



Непродовольственные товары



Базовый индекс потребительских цен



Услуги



Продовольственные товары




ИНДЕКСЫ ЦЕН НА ОТДЕЛЬНЫЕ ГРУППЫ И ВИДЫ ПРОДОВОЛЬСТВЕННЫХ ТОВАРОВ

НОЯБРЬ 2022 г. В % К ПРЕДЫДУЩЕМУ МЕСЯЦУ



Продовольственные товары

100,98



Рыбопродукты

101,33



Мясопродукты

100,28



Макаронные и крупяные изделия

99,30



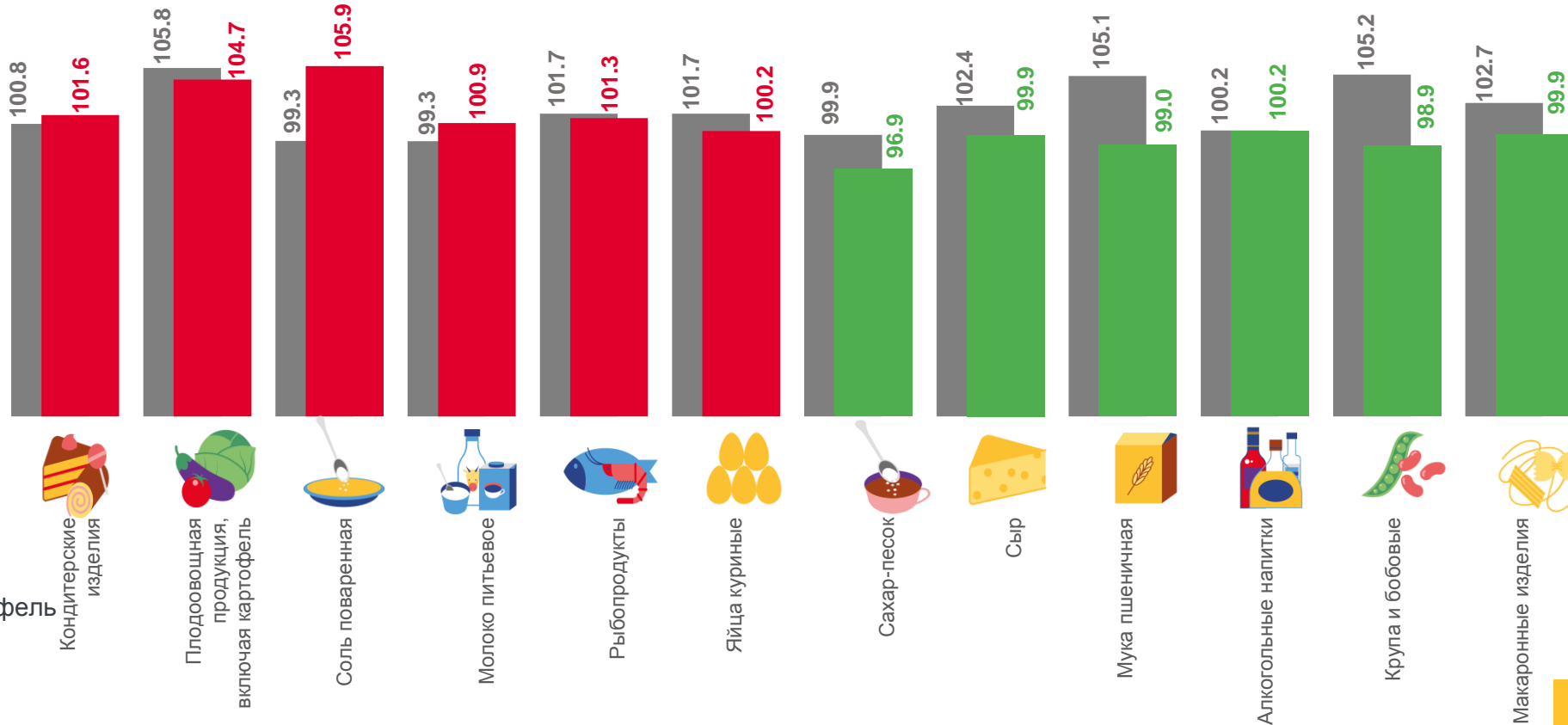
Флодоовощная продукция, включая картофель

104,74



Алкогольные напитки

100,20



■ Ноябрь 2021 г. к октябрю 2020 г.

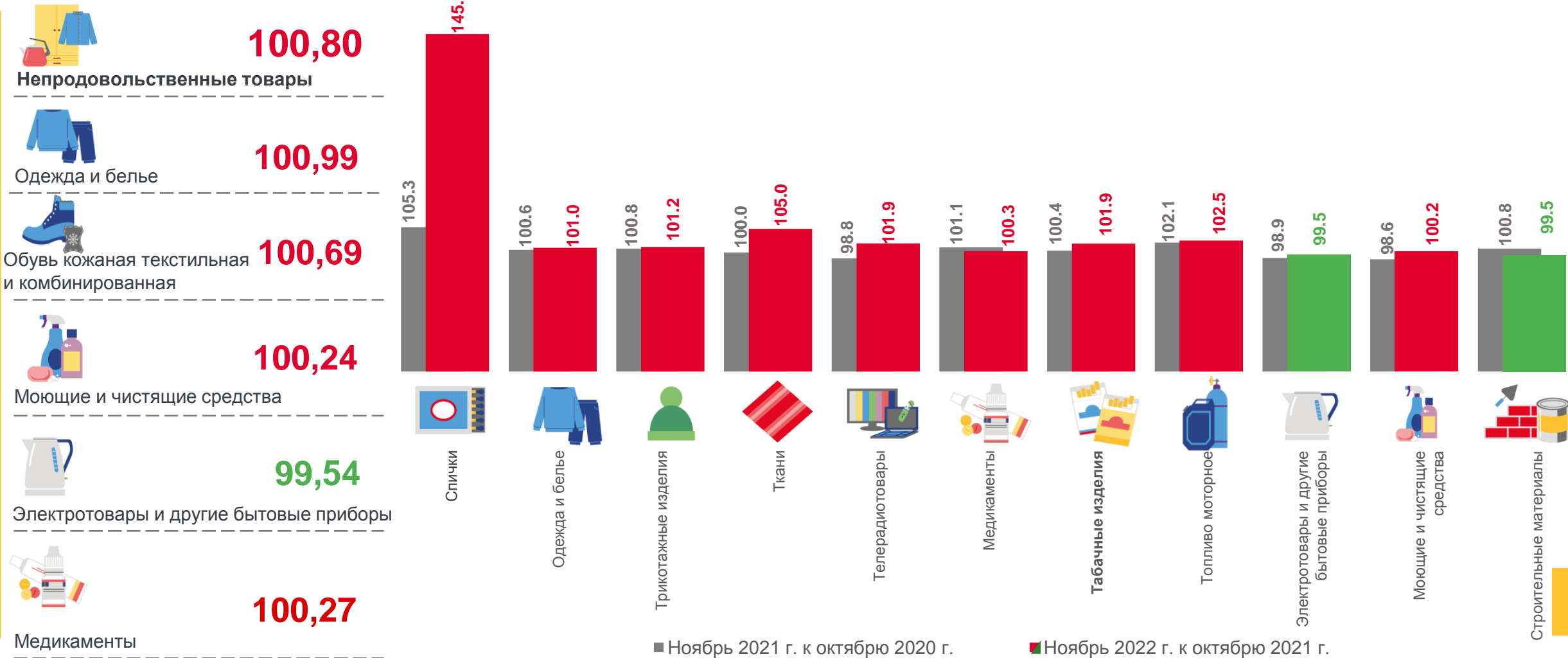
■ Ноябрь 2022 г. к октябрю 2021 г.





ИНДЕКСЫ ЦЕН НА ОТДЕЛЬНЫЕ ГРУППЫ И ВИДЫ НЕПРОДОВОЛЬСТВЕННЫХ ТОВАРОВ

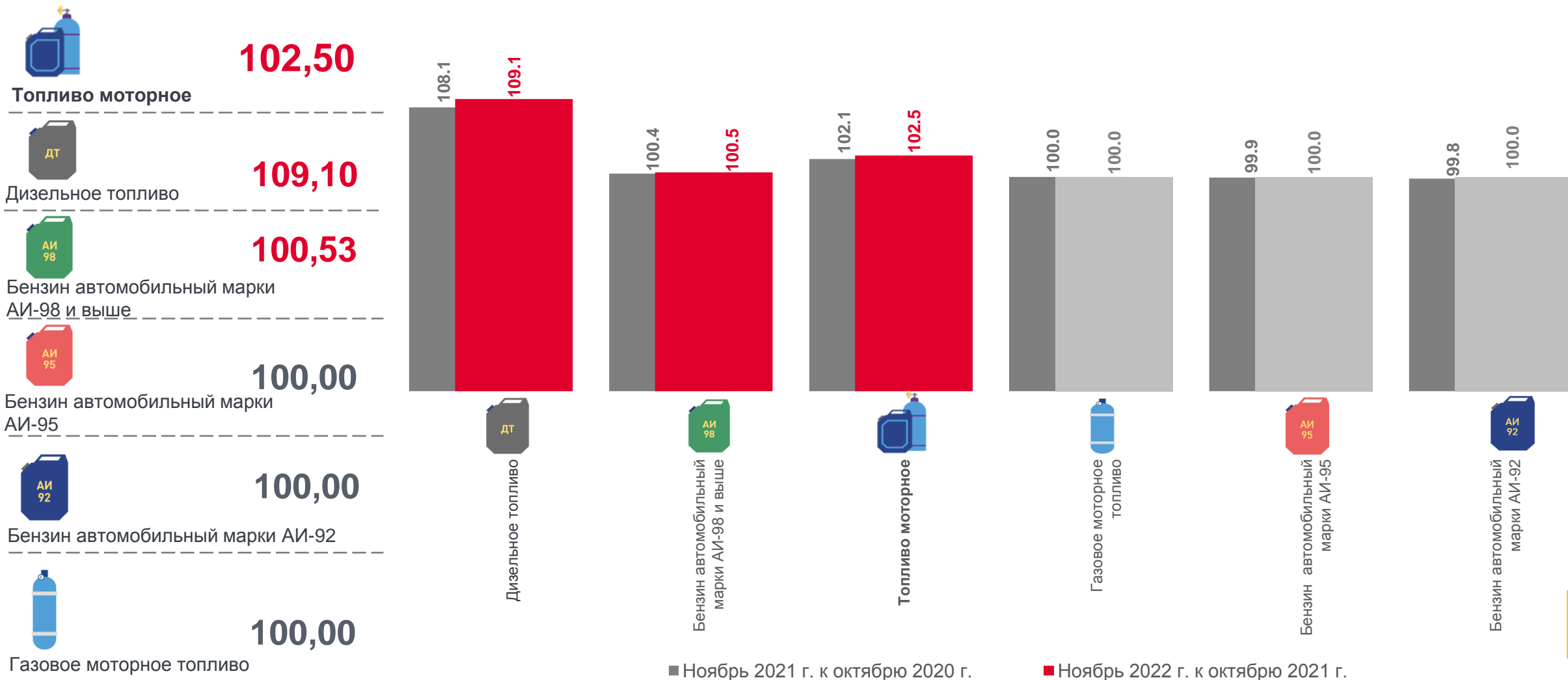
НОЯБРЬ 2022 г. В % К ПРЕДЫДУЩЕМУ МЕСЯЦУ





ИНДЕКСЫ ЦЕН НА ТОПЛИВО МОТОРНОЕ ТОВАРОВ

НОЯБРЬ 2022 г. В % К ПРЕДЫДУЩЕМУ МЕСЯЦУ



■ Ноябрь 2021 г. к октябрю 2020 г.

■ Ноябрь 2022 г. к октябрю 2021 г.





ИНДЕКСЫ ЦЕН И ТАРИФОВ НА УСЛУГИ

НОЯБРЬ 2022 г. В % К ПРЕДЫДУЩЕМУ МЕСЯЦУ



Услуги

101,23



Бытовые услуги

100,01



Почтовая связь

101,72



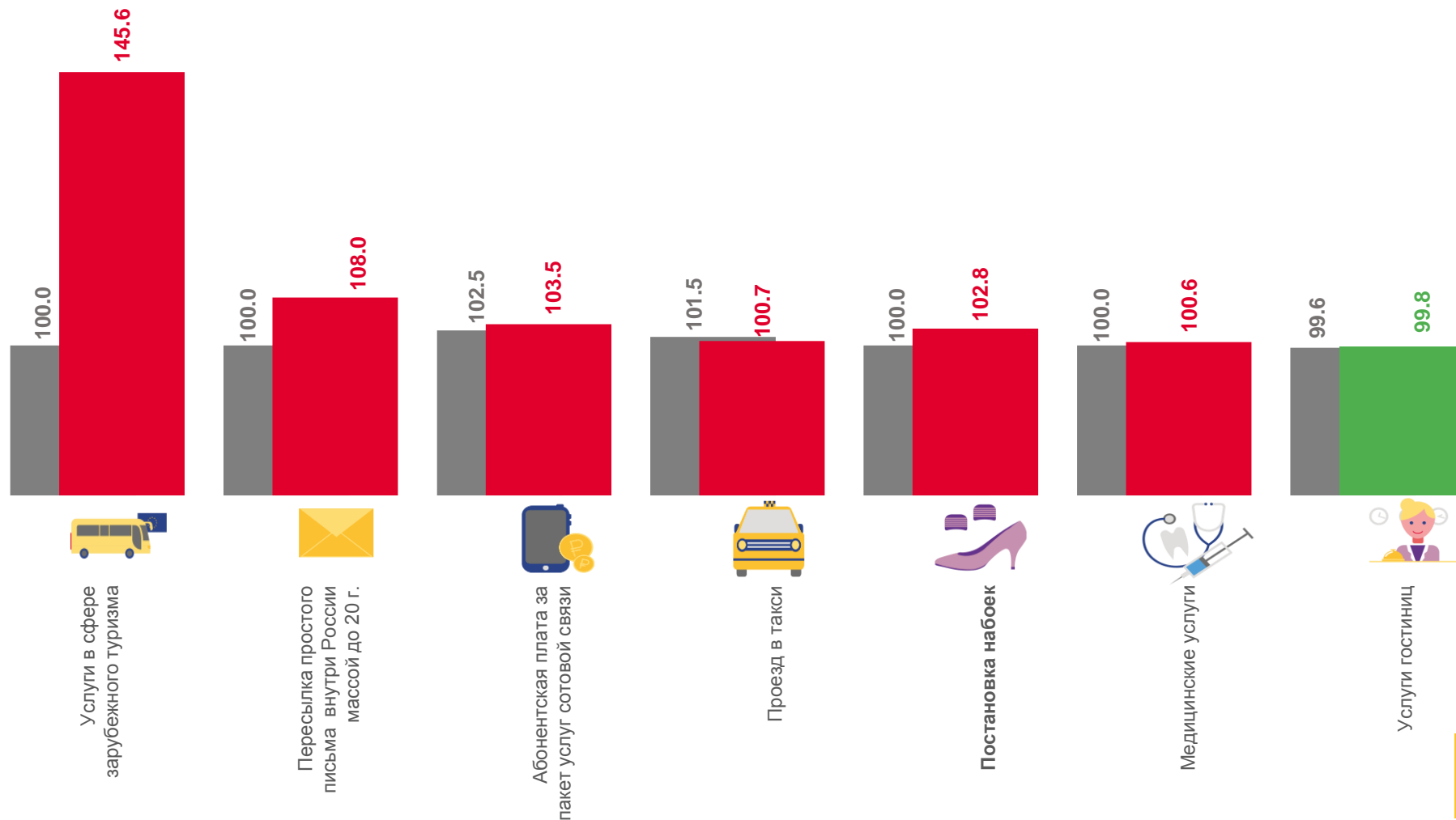
Услуги гостиниц

99,84



Услуги в сфере зарубежного туризма

145,58



■ Ноябрь 2021 г. к октябрю 2020 г.

■ Ноябрь 2022 г. к октябрю 2021 г.



СТОИМОСТЬ УСЛОВНОГО (МИНИМАЛЬНОГО) НАБОРА ПРОДУКТОВ ПИТАНИЯ

НОЯБРЬ 2022 г.

